

Liquidez Prime Fund

Fundo de Investimento Mobiliário Aberto

Síntese Mensal – Abril de 2026

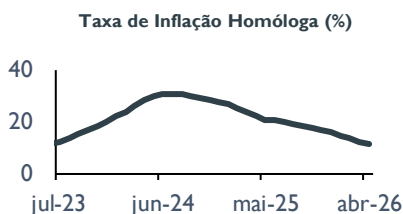


Contexto Macroeconómico

Em Abril de 2026, o preço do Brent fechou o mês em 114,01 USD/barril, impulsionado pelo aumento da procura global e pela gestão rigorosa da oferta. A produção petrolífera de Angola recuou para 1,030 milhões de barris/dia, face aos 1,062 milhões registados em Março, refletindo uma ligeira quebra na atividade operacional, mantendo ainda assim a resiliência do setor e uma trajetória global de estabilidade.

Inflação

Para o mês Abril, a inflação mensal foi de 0,58%, a taxa de inflação homóloga manteve a trajetória descendente, tendo-se situado em 11,58%. A eficácia da política monetária do BNA tem garantido estabilidade na cadeia de abastecimento, que têm permitido uma redução consistente das pressões sobre os preços no consumidor.

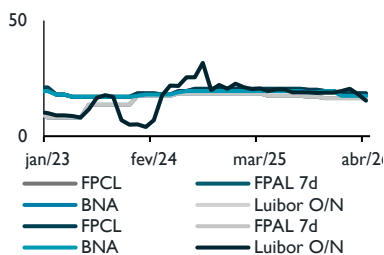


Fonte: Instituto Nacional de Estatística

Política e Mercado Monetário

Em Abril, o BNA manteve a orientação de flexibilização monetária, num contexto de desaceleração da inflação e maior estabilidade macroeconómica. A taxa diretora manteve-se em 17,5%, enquanto a taxa de juro da Facilidade Permanente de Cedência de Liquidez permaneceu em 18,5% e a da Facilidade Permanente de Absorção de Liquidez em 16,5%, sustentando o alívio gradual do custo do dinheiro na economia angolana..

Taxas de Juro de Referência (%)

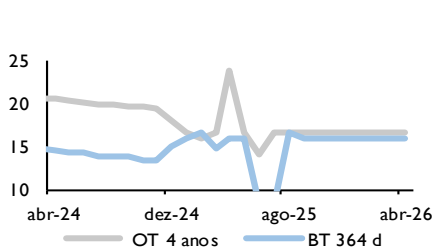


Fonte: Banco Nacional de Angola

Mercado de Capitais

A BODIVA registou um volume negociado de aproximadamente 817,66 mil milhões de Kwanzas em abril, o que representou um aumento (10,79%) face ao mês anterior. Do valor total negociado, 51,27% das operações foram transacionadas no mercado de registo de operações (bilateral), evidenciando que a maioria das transações é previamente acordada/contratada. Já 28,05% corresponderam ao mercado de bolsa (multilateral) e 20,68% a outros mercados.

Taxas de juro dos Títulos do Tesouro (%)

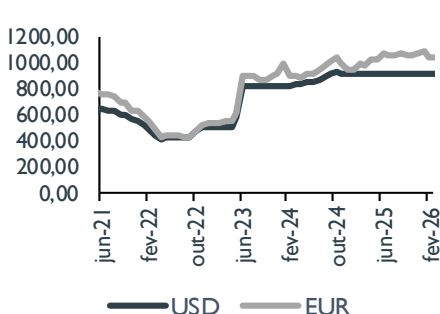


Fonte: BODIVA

Mercado Cambial

Em Abril de 2026, o Kwanza registou uma ligeira depreciação face ao Dólar Norte Americano de 0,11% (MoM), fixando-se em 913,12 AOA/USD no último dia do mês em referência. Apesar da ligeira depreciação da taxa de câmbio, em Abril houve mais disponibilização de divisas face ao mês anterior, sustentada pelo aumento das receitas petrolíferas, permitiu ao BNA manter uma actuação mais passiva e focada na estabilidade de longo prazo do mercado cambial.

Taxa de Câmbio USD /AOA



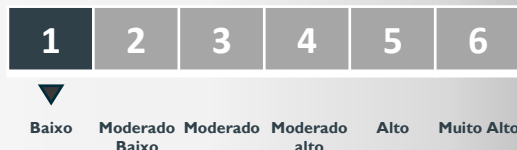
Fonte: Banco Nacional de Angola

Objectivo de Investimento

O Fundo procurará proporcionar aos seus participantes um investimento com baixa volatilidade e um nível de rentabilidade potencial estável e acima das alternativas proporcionadas pelas aplicações bancárias tradicionais, através do investimento maioritariamente efectuado em títulos do mercado monetário e depósitos a prazo com maturidade residual inferior a 12 meses.

Risco

Indicador Sintético de risco e remuneração



Perfil do Investidor

Sendo de risco baixo, o Fundo adequa-se a clientes de perfil de risco conservador que procurem uma rentabilidade superior à do tradicional depósito a prazo, e com maior flexibilidade de mobilização dos recursos, uma vez que é um fundo aberto e com a estrutura de activos de um Fundo de elevada liquidez .

Características do Fundo

Classe do Fundo: Curto Prazo

Tipo de Fundo: Aberto

Início de Actividade: Jun-16

Activos sob Gestão (30/04/2026): AOA 22 349 442 472,58 Milhões

Moeda: Kwanza (AOA)

Pré-aviso de Resgate: Disponível no 5º dia útil após o pedido

Subscrição Inicial Mínima: AOA Duas Unidades de Participação ao valor do dia

Comissão de Gestão: 1,25%

Comissão de Depositário: 0,20%

Comissão de Subscrição: 0,50%

Comissão de Resgate: até 1% (varia de acordo com o período de investimento no Fundo)

Política de Rendimentos: Capitalização

Fiscalidade: O subscritor está isento de qualquer tributação sobre as mais-valias obtidas no seu investimento (regime fiscal dos OICs).

Entidade Comercializadora: Banco Millennium Atlântico, S.A.

Entidade Gestora: SG Hemera Capital Partners – SGOIC, S.A.

Auditor do Fundo: KPMG Angola – Audit, Tax, Advisory, S.A.

Liquidez Prime Fund

Fundo de Investimento Mobiliário Aberto

Síntese Mensal – Abril de 2026

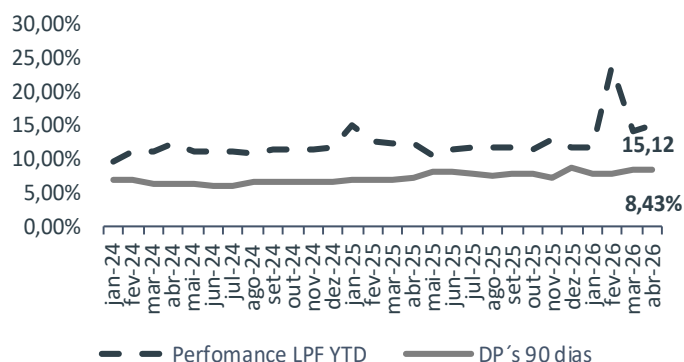


Performance Mensal do Fundo

Durante o mês de Abril o Liquidez Prime Fund manteve a sua estratégia de diversificação em diferentes tipologias de instrumentos financeiros de poupança, apresentando assim uma taxa de rentabilidade do mês e anualizada de 1,16% e 15,12% respetivamente. O comportamento do Fundo teve este desempenho pelos movimentos na carteira, e os impactos directos na valorização dos activos na carteira do Fundo.

	Abril (efectivo)	Abril (anualizado)	Abril (Year To Date)
Performance	1,16%	15,12%	16,01%

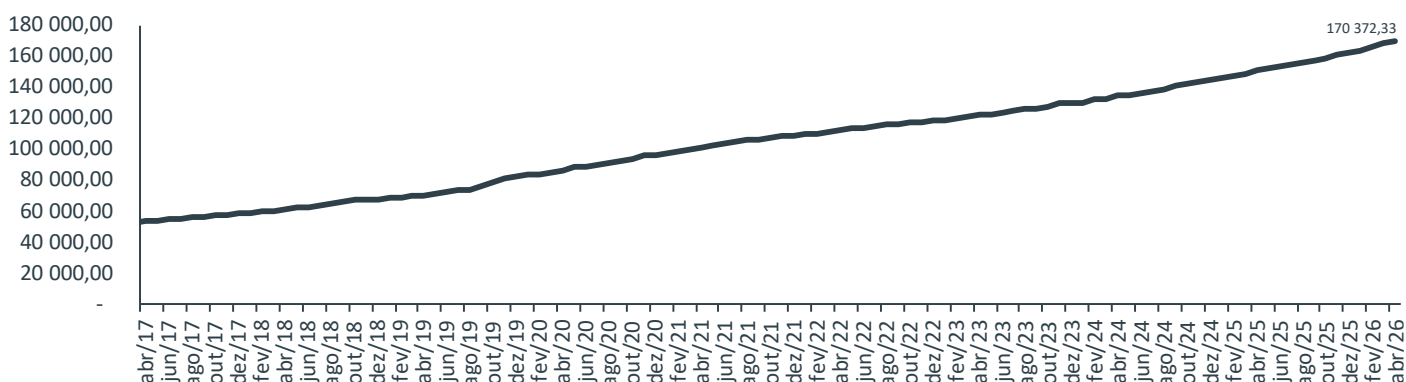
Rentabilidade e Benchmark



Composição da Carteira



Evolução do Valor das Unidades de Participação (AOA)



As rentabilidades divulgadas representam dados passados, não constituindo garantia de rentabilidade futura. As rentabilidades divulgadas só seriam obtidas se o investimento fosse efectuado e mantido durante todo o período de referência. Para efeito do apuramento das rentabilidades, não são tidas em consideração comissões de subscrição, resgate e transferências, quando aplicáveis, sendo líquidas de todas as outras comissões e encargos.

O Indicador Sintético de Risco e Remuneração mede o risco de variação de preços das unidades de participação do Fundo, com base na volatilidade verificada nos últimos 5 anos e classifica o nível de risco do Fundo entre 1 (risco mínimo) e 6 (risco máximo). Um risco mais baixo implica potencialmente uma remuneração mais baixa e um risco mais alto implica potencialmente uma remuneração mais alta. O investimento em fundos pode implicar a perda do capital investido caso o fundo não seja de capital garantido.

Benchmark – os critérios utilizados são a taxa média de Depósitos a Prazo até 90 dias e entre 90 a 181 dias (Taxa efectiva, líquida de imposto – IAC), disponível para consulta no Banco Nacional de Angola. A TxR YTD (Year to Date) é a taxa de rentabilidade (anualizada) calculada desde o primeiro dia do calendário anual até ao momento a que se refere; a TxR 12M é taxa de rentabilidade dos últimos 12 meses do Fundo (isentas de tributação, como definido no Regime Fiscal dos OICs).

Esta informação não dispensa a leitura do Prospecto simplificado e completo, disponíveis em www.hemeracapitalpartners.com, e nos respectivos sites do distribuidor (Banco Millennium Atlântico), antes de tomar a decisão de investimento. Para qualquer informação adicional, contacte-nos para o número de telefone(+244) 222 711 643, de 2a a 6a feira das 9h00 às 18h00. Fundo gerido pela SG Hemera Capital Partners – SGOIC, S.A., registada na CMC como Sociedade Gestora do Organismo de Investimentos Colectivos autorizado sob o n.º 002/SGOIC/CMC/07-2019.

Sigla	Descritivo
FFCL	Facilidade Permanente de Liquidez
BNA	Banco Nacional de Angola
FFAL	Facilidade Permanente de Absorção de Liquidez
LUIBOR	Luanda Interbank Offered Rate
BT	Bilhetes do Tesouro
OT-NR	Obrigações do Tesouro
Bp	Barris de Petróleo
TxR 12M	Taxa de Rendimento doze meses
Bbl	Unidade de padrão de volume do sistema americano aplicada ao petróleo
IPCN	Índice de Preços no Consumidor Nacional
ICE	Intercontinental Exchange
MoM	Month-over-Month (variação mensal)